



Roll Compactor RC 650 · RC 655

DE - 02/2025


Kompakt, robust und wirtschaftlich!

Die Welger Roll Compactor sind eine Weiterentwicklung der Welger Rollverdichter. Sie verdichten die unterschiedlichsten, sortenrein erfassten Verpackungsmaterialien. Besonders stark reexpandierende Materialien können bis auf 10% ihres ursprünglichen Volumens reduziert werden.

Eine hohe Servicefreundlichkeit, hohe Sicherheitsstandards und ein verbessertes Handling sind die wesentlichen Merkmale der RC Modelle. Sie verfügen über das weltweit bewährte und optimierte Welger-System der Rollverdichtung. Materialeinzug und Verdichtung erfolgen durch umlaufende, mit griffigem Lamellenprofil versehene und mehrfach verstärkte Spezialfördergurte. Eine Reexpansion des Pressmaterials ist in der Rollkammer auch bei Stillstand der Ballenpresse nicht möglich.

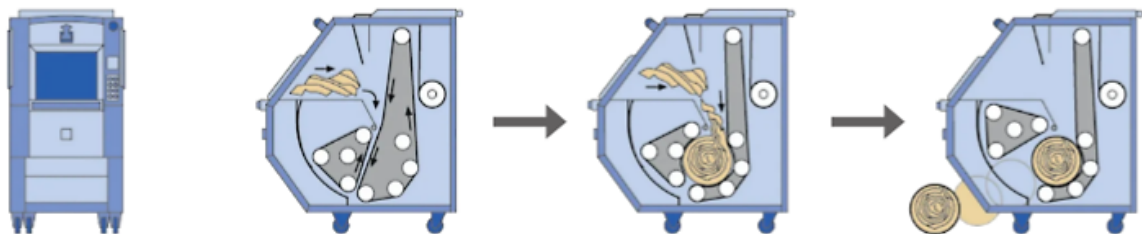
Vorteile auf einen Blick:

- Äußerst kompakte und stabile Bauweise, durch Rollen flexibel einsetzbar
- Starke Volumenreduzierung ohne Reexpansion
- Hohe Wirtschaftlichkeit durch verringerte Lager-, Transport- und Entsorgungskosten
- Halbautomatische Presse
- Bessere hygienische Bedingungen im Betrieb, extrem sichere Bedienung




Technische Daten:

	RC 650	RC 655
Länge	1600 mm	1600 mm
Breite	940 mm	940 mm
Höhe	1850 mm	1850 mm
Gewicht	700 kg	700 kg
Ballendurchmesser	bis zu 400 mm in 3 Stufen wählbar	bis zu 400 mm einstellbar
Ballenlänge	600 mm	600 mm
Ballengewicht (abhängig vom Pressgut)	bis zu 30 kg	bis zu 30 kg
Leistung / Durchsatz	bis zu 300 kg/h	bis zu 300 kg/h
Bindemittel	Stretchfolie 23 µm	Stretchfolie 23 µm
Bindung und Ballenauswurf	halbautomatisch	vollautomatisch
Reversierung	halbautomatisch	halbautomatisch
Anzeige des Ballendurchmessers	LED Balkenanzeige	Touchdisplay
Signal bei max. Füllstand	akustisch	akustisch und optisch
Sicherung der Schutzhauben	Sicherheitspositionsschalter	Sicherheitspositionsschalter



Die elektrische Ausstattung entspricht den VDE-Vorschriften. Bei Netzanschluss sind die Vorschriften der zuständigen EVU zu beachten. Der Anschluss an die elektrische Stromversorgung ist bauseitig abzusichern. Änderungen vorbehalten. Angaben und Abbildungen in diesem Prospekt sind als annähernd zu betrachten und können auch zum nicht serienmäßigen Lieferumfang gehörende Sonderausstattung beinhalten.



You **Tube**



Linked **in**



Welger Recycling Engineering GmbH

Grotrian-Steinweg-Str. 4b

38112 Braunschweig

Germany

info@welger.com

www.welger-recycling.com

